



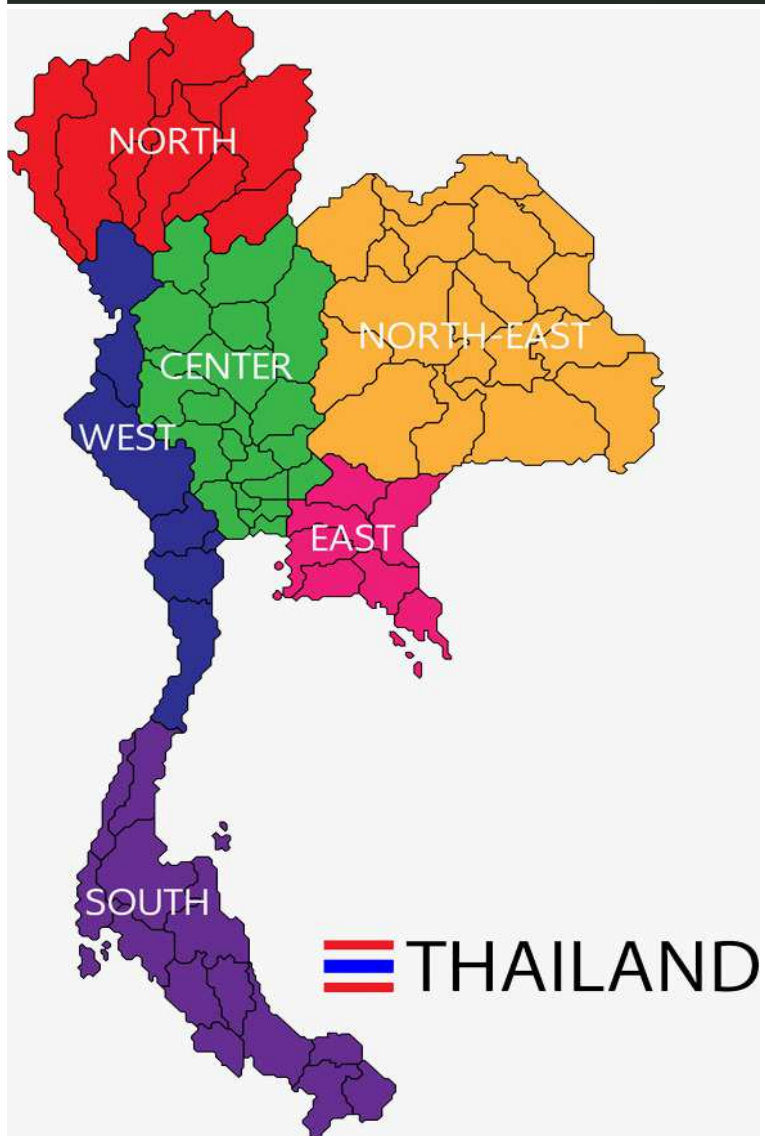
ข้อจำกัดความรับผิดชอบ (Disclaimer)

เนื้อหาในส่วนนี้มีขึ้นเพื่อวัตถุประสงค์ในการเผยแพร่ข้อมูลข่าวสารเท่านั้น ทางบริษัทฯ มิได้ให้การรับรองในความถูกต้อง หรือความครบถ้วน หรือแนะนำในข้อมูลเหล่านี้ นักลงทุนควรใช้ดุลยพินิจในการนำข้อมูลมาใช้ตัดสินใจลงทุนอย่างรอบคอบ ความเสียหาย ความผิดพลาดที่เกิดจากการ นำข้อมูลเหล่านี้ไปประกอบการตัดสินใจในการลงทุน ทางบริษัทฯ จะไม่รับผิดชอบในความเสียหายใดๆ ทั้งสิ้น

The following presentations are provided as an information publishing. The Company does not guarantee any accuracy or completeness or promoting of this information. The investor should discrete carefully in the use of any information making decisions for investment. The Company accept no responsibility for any loss or damage that may be incurred as a result of the use of any information contained in the presentation.



ข้อมูลสถิติ กรมการขนส่งทางบก (Department of Land Transport)



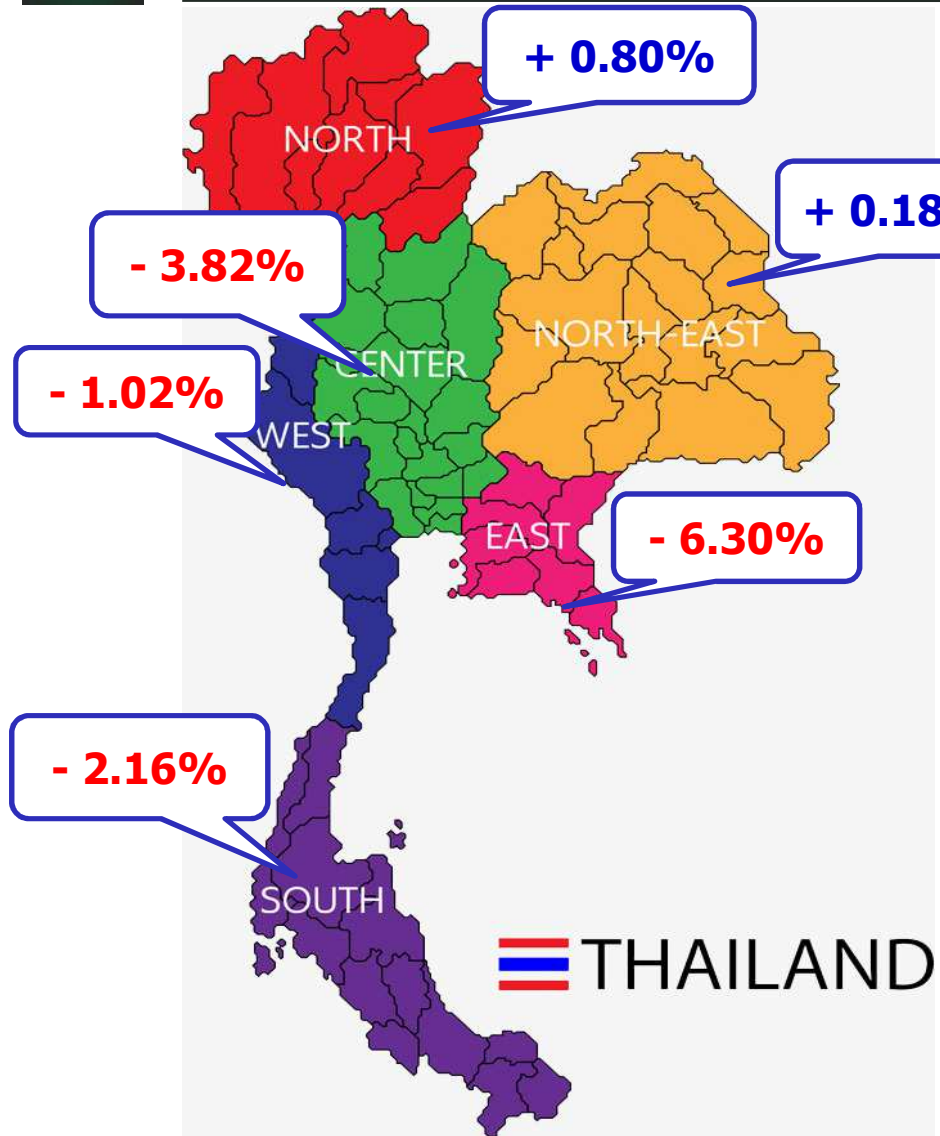
Compare 3M2018 VS 3M2019

Regis Motorcycle

ALL THA -0.62%



ข้อมูลสถิติ กรมการขนส่งทางบก (Department of Land Transport)



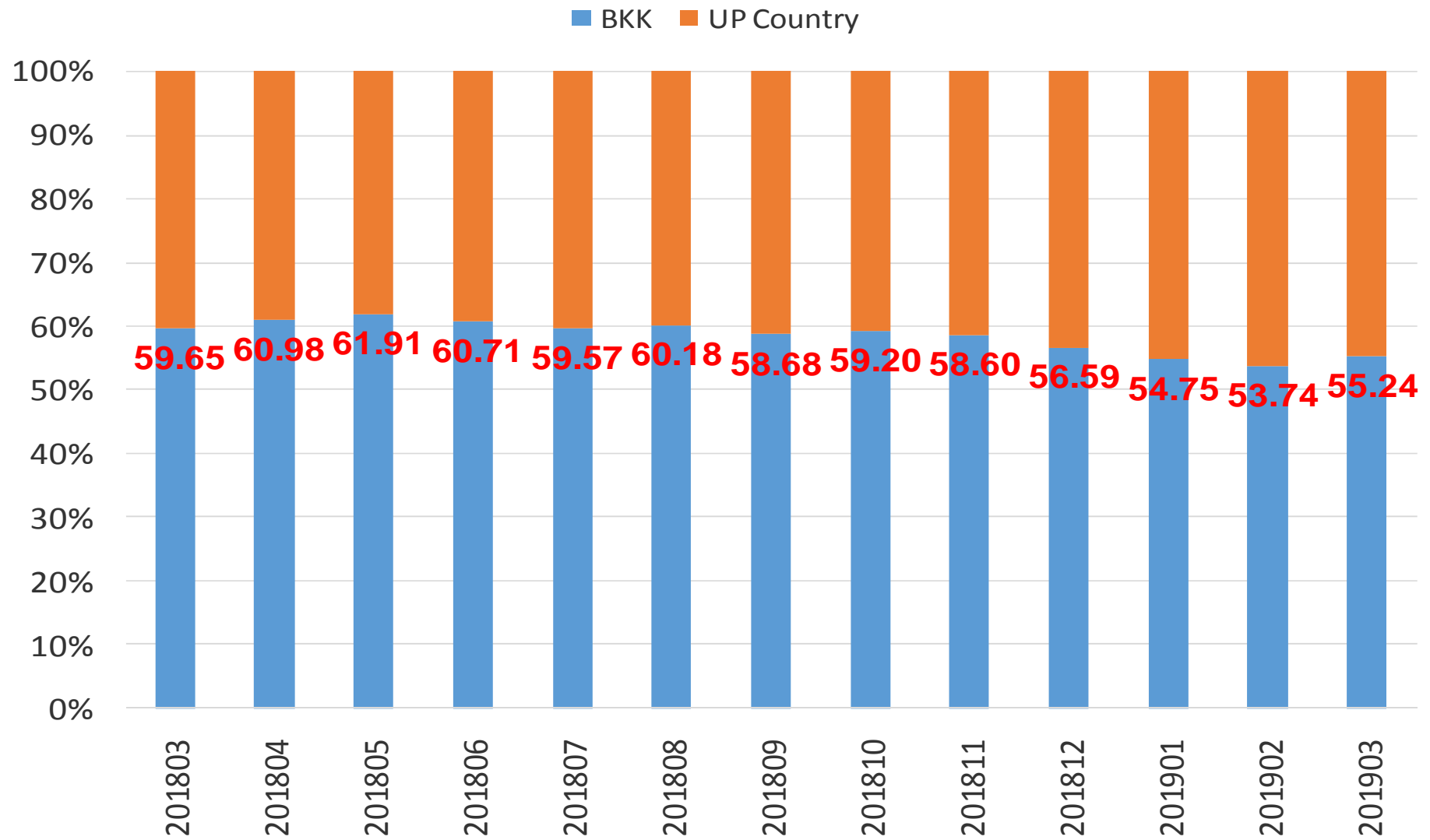
Compare 3M2018 VS 3M2019

Regis Motorcycle

ALL THA -0.62%



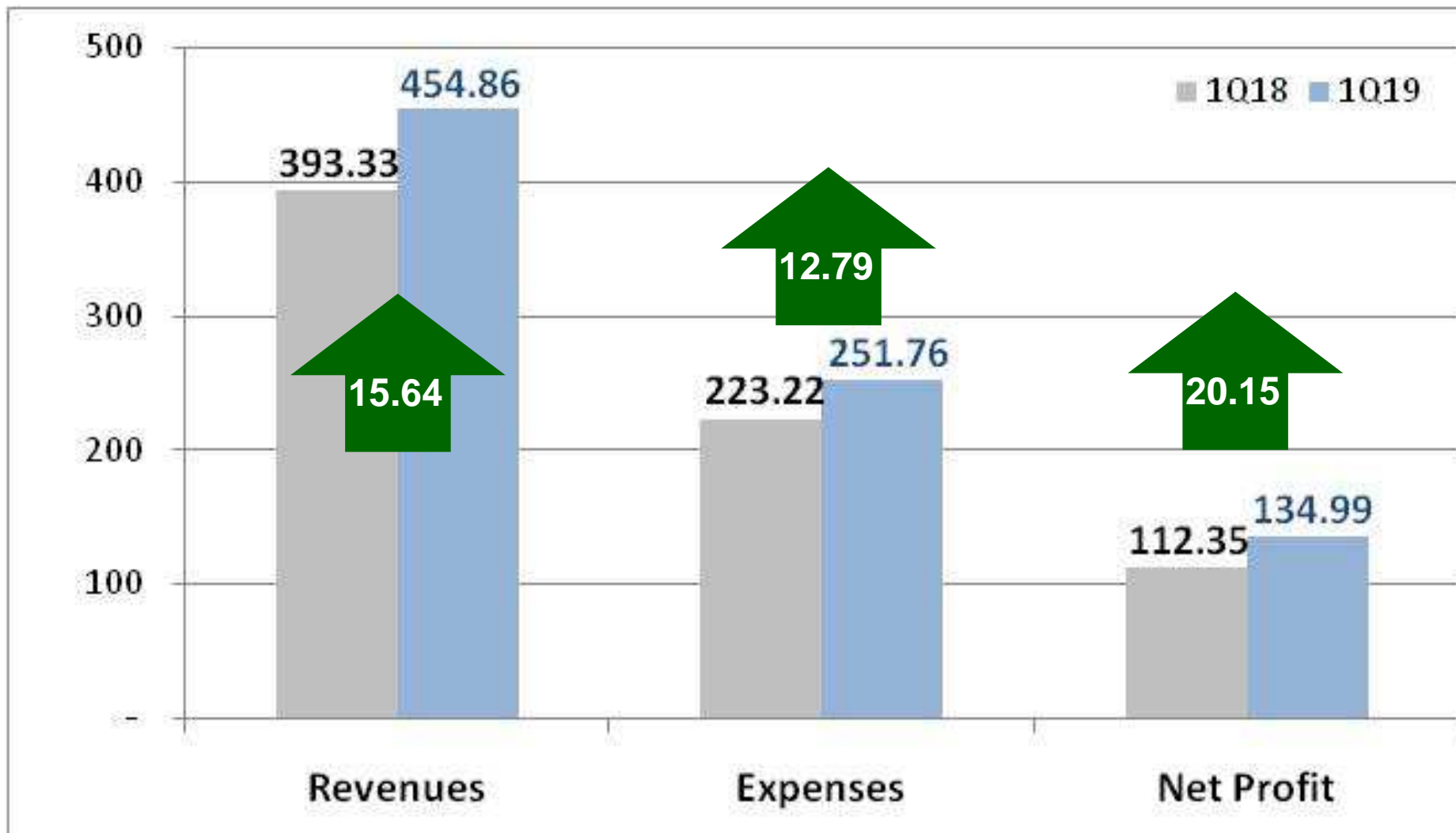
% BKK & Up Country





ผลการดำเนินงานของบริษัท (The Company Financial Result)

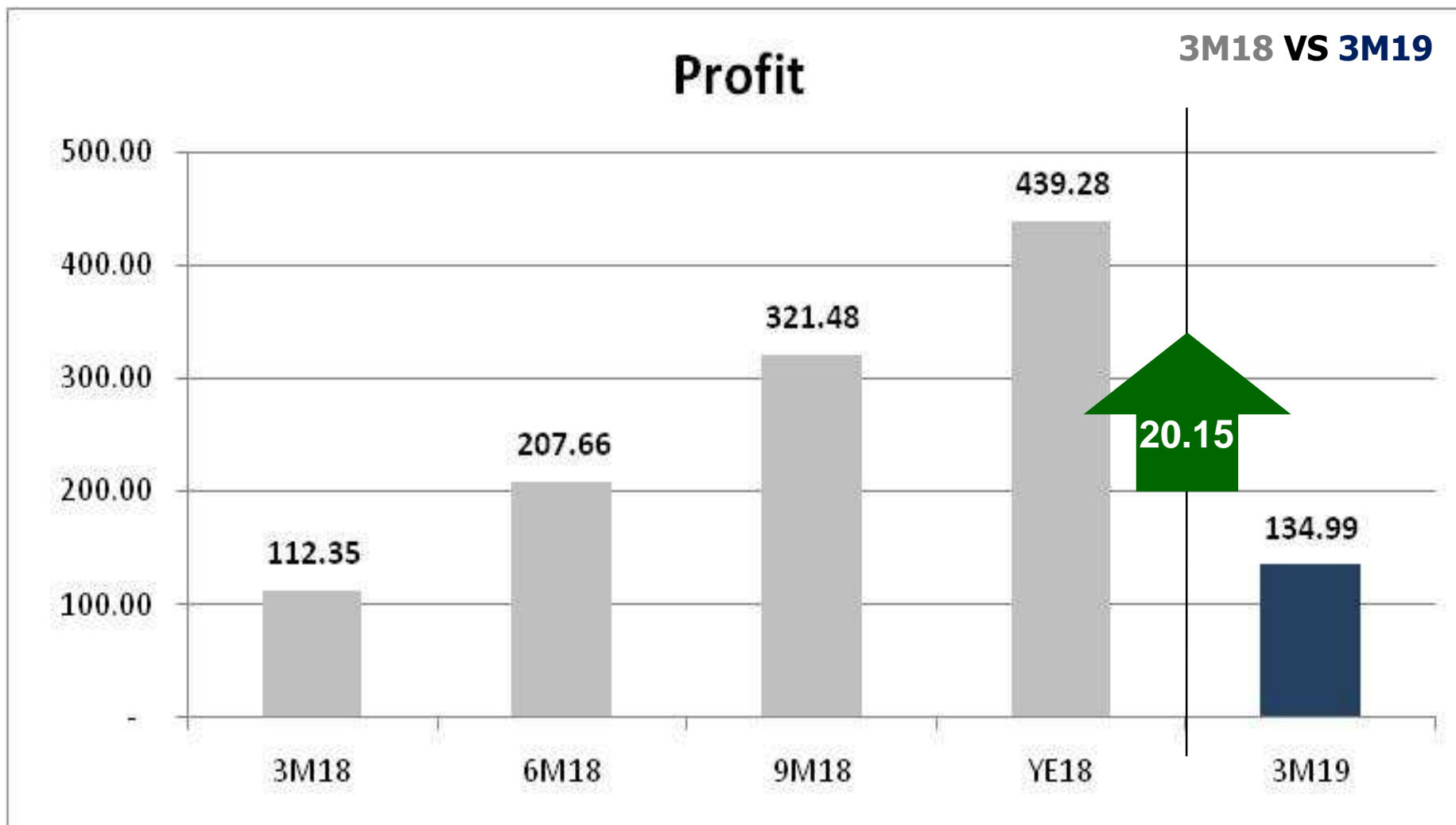
Unit : Million Baht





ผลการดำเนินงานของบริษัท (The Company Financial Result)

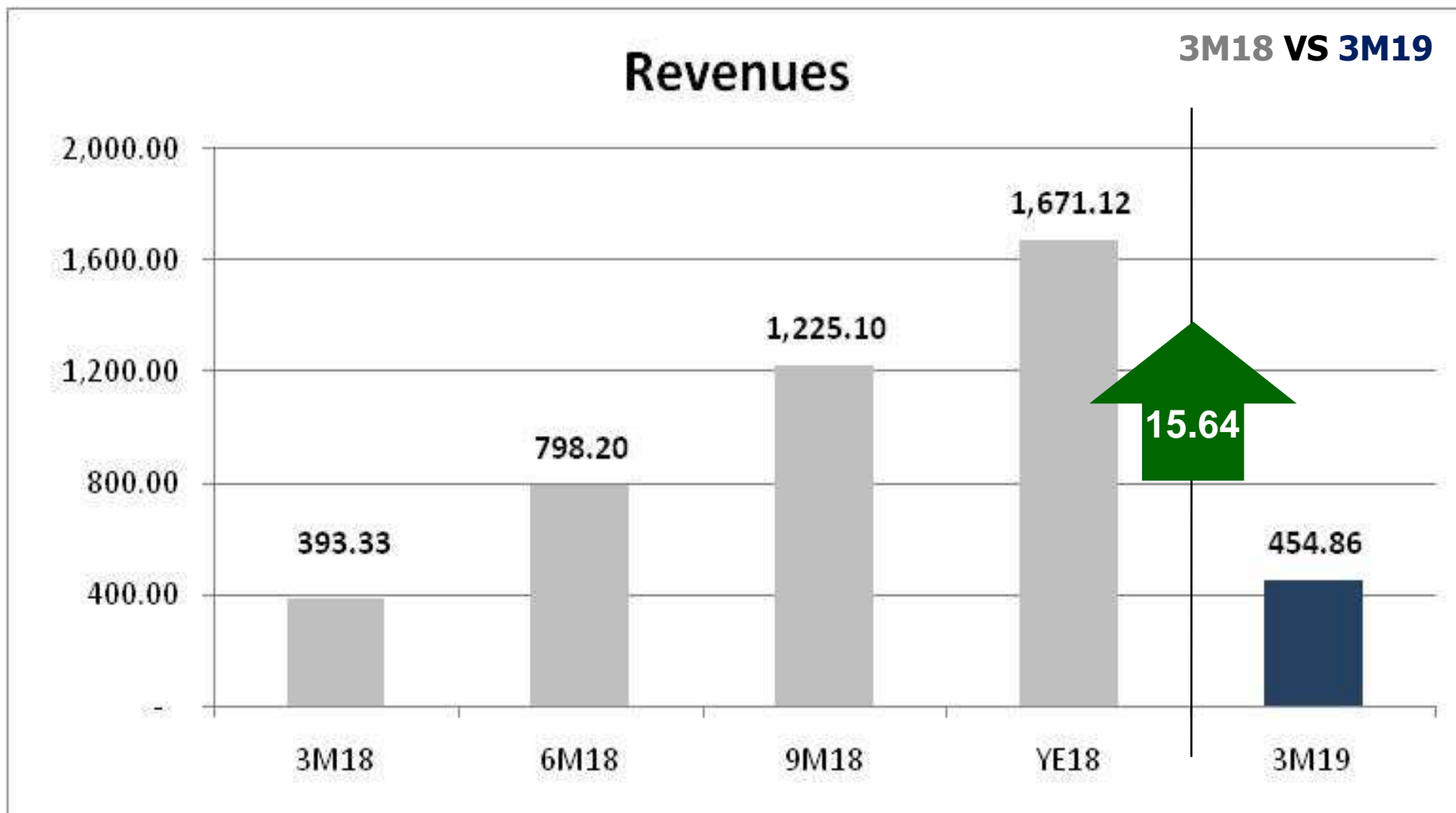
Unit : Million Baht





ผลการดำเนินงานของบริษัท (The Company Financial Result)

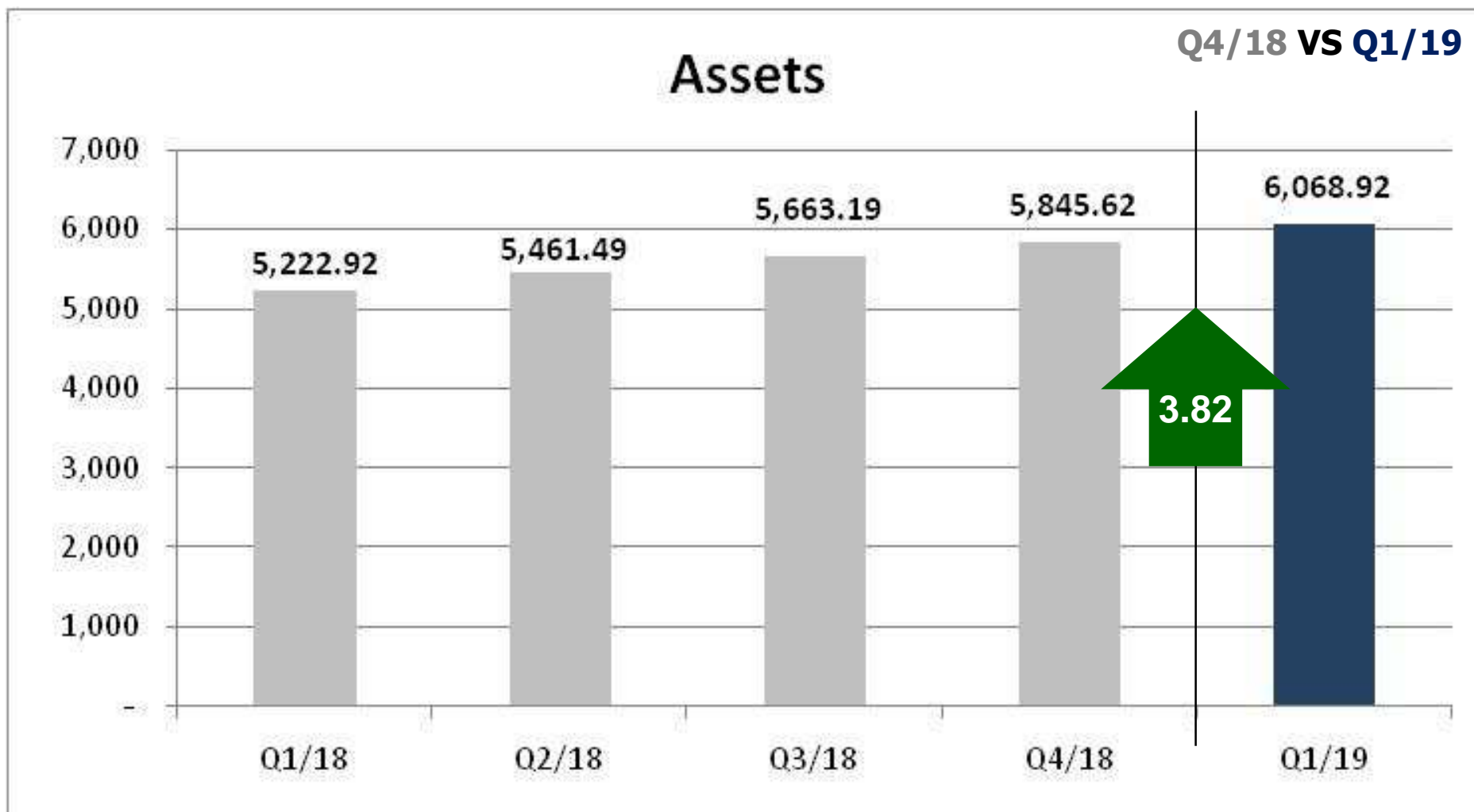
Unit : Million Baht





ผลการดำเนินงานของบริษัท (The Company Financial Result)

Unit : Million Baht





ผลการดำเนินงานของบริษัท (The Company Financial Result)

Unit : Million Baht





ผลการดำเนินงานของบริษัท (Q1-2019 Financial Result)

Asset	Unit: Baht	Liabilities	Unit: Baht
Current Asset	3,047,837,781	Current Liabilities	
Long-term Asset	3,021,169,754	Debt Current Liabilities	2,191,954,498
Total Asset	6,069,007,535	Other Current Liabilities	429,139,653
		Long-term Liabilities	
		Debt long-term Liabilities	967,726,560
		Other Long-term Liabilities	13,338,130
		Total liability	3,602,158,841
		Equity	Unit: Baht
		Total Equity	2,466,848,694
		Total Liabilities and Equity	6,069,007,535



ผลการดำเนินงานของบริษัท (Q1-2019 Financial Result)

Debt Liabilities

Short-term loans from financial institutions	175,793,587
Current portion of long-term loans	1,578,469,973
Current portion of debentures	149,903,102
Short-term loans	437,690,938
Long-term loans – net of current portion	967,726,560
Debenture – net of current portion	-
Total Debt Liabilities	3,309,584,160



ผลการดำเนินงานของบริษัท (The Company Financial Result)

Credit facility (Left Loan)	Unit : Million Baht March 2019
Revolving Loan	833
Fixed Loan	354
Promissory Note	24

Outstanding	Unit : Million Baht March 2019
Bill of Exchange	440