



ข้อจำกัดความรับผิดชอบ (Disclaimer)

เนื้อหาในส่วนนี้มีขึ้นเพื่อวัตถุประสงค์ในการเผยแพร่ข้อมูลข่าวสารเท่านั้น ทางบริษัทฯ มิได้ให้การรับรองในความถูกต้อง หรือความครบถ้วน หรือแนะนำในข้อมูลเหล่านี้ นักลงทุนควรใช้ดุลยพินิจในการนำข้อมูลมาใช้ตัดสินใจลงทุนอย่างรอบคอบ ความเสียหาย ความผิดพลาดที่เกิดจากการ นำข้อมูลเหล่านี้ไปประกอบการตัดสินใจในการลงทุน ทางบริษัทฯ จะไม่รับผิดชอบในความเสียหายใดๆ ทั้งสิ้น

The following presentations are provided as an information publishing. The Company does not guarantee any accuracy or completeness or promoting of this information. The investor should discrete carefully in the use of any information making decisions for investment. The Company accept no responsibility for any loss or damage that may be incurred as a result of the use of any information contained in the presentation.



ข้อมูลสถิติ กรมการขนส่งทางบก (Department of Land Transport)



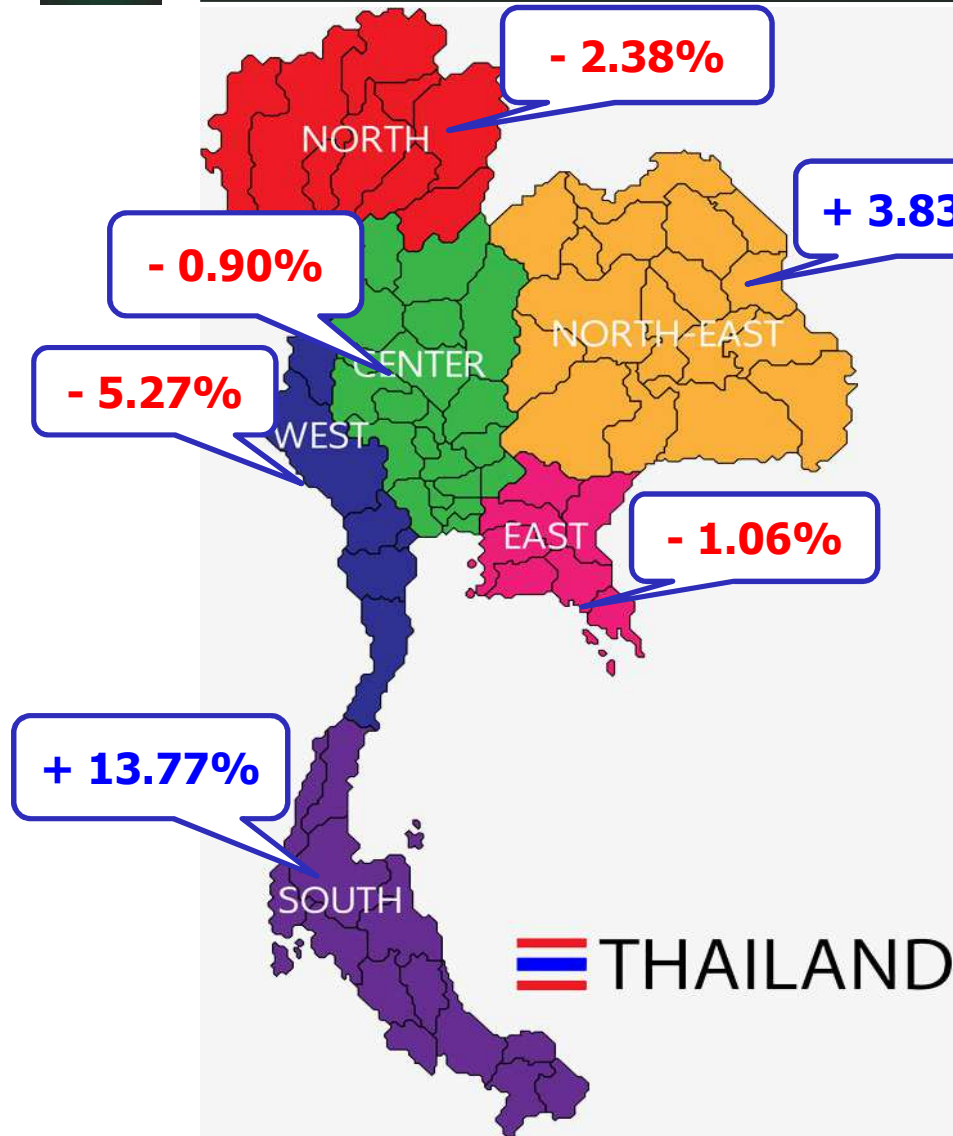
Compare 3M2016 VS 3M2017

Regis Motorcycle

ALL THA +1.65%



ข้อมูลสถิติ กรมการขนส่งทางบก (Department of Land Transport)



Compare 3M2016 VS 3M2017

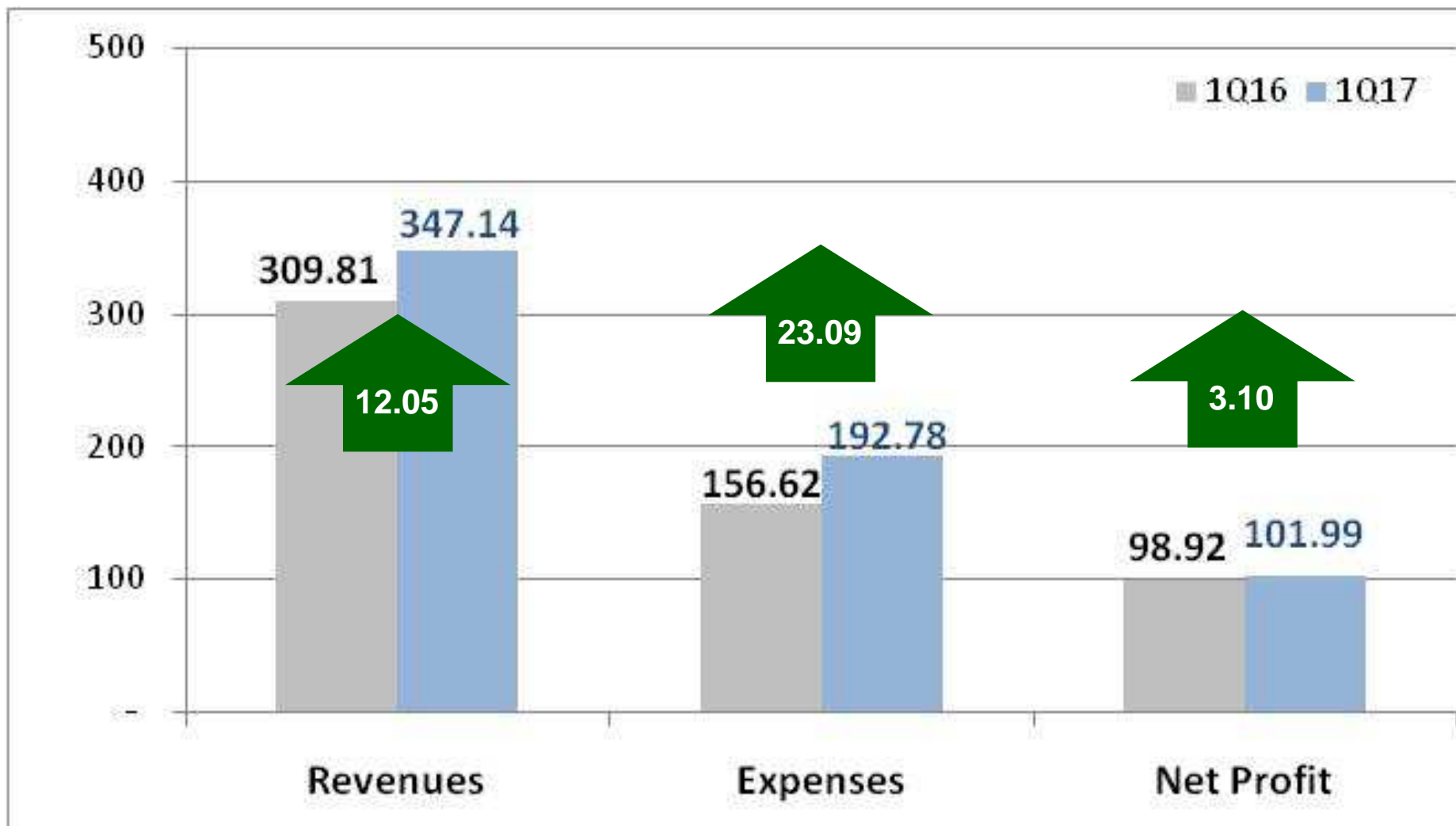
Regis Motorcycle

ALL THA +1.65%



ผลการดำเนินงานของบริษัท (The Company Financial Result)

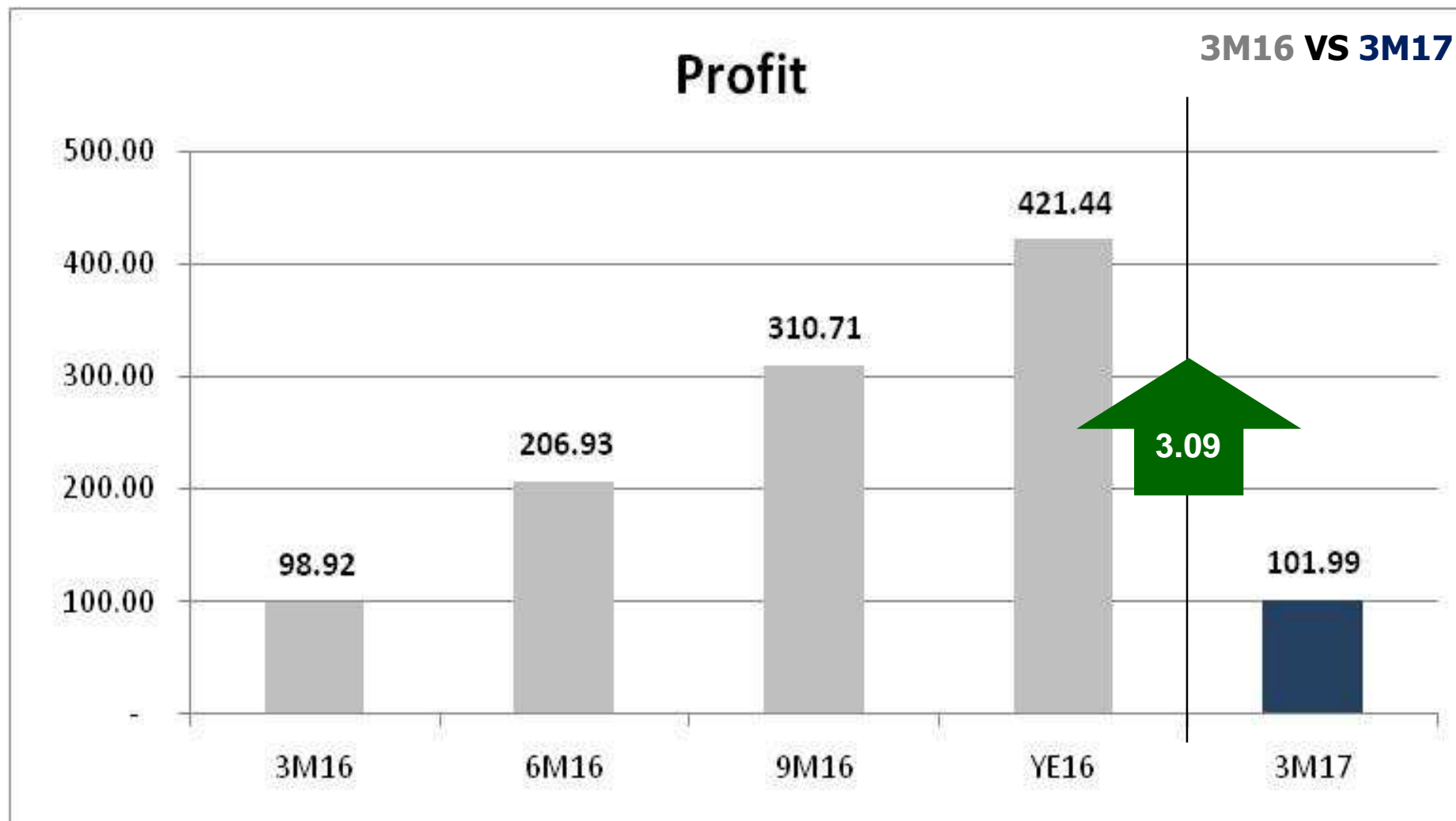
Unit : Million Baht





ผลการดำเนินงานของบริษัท (The Company Financial Result)

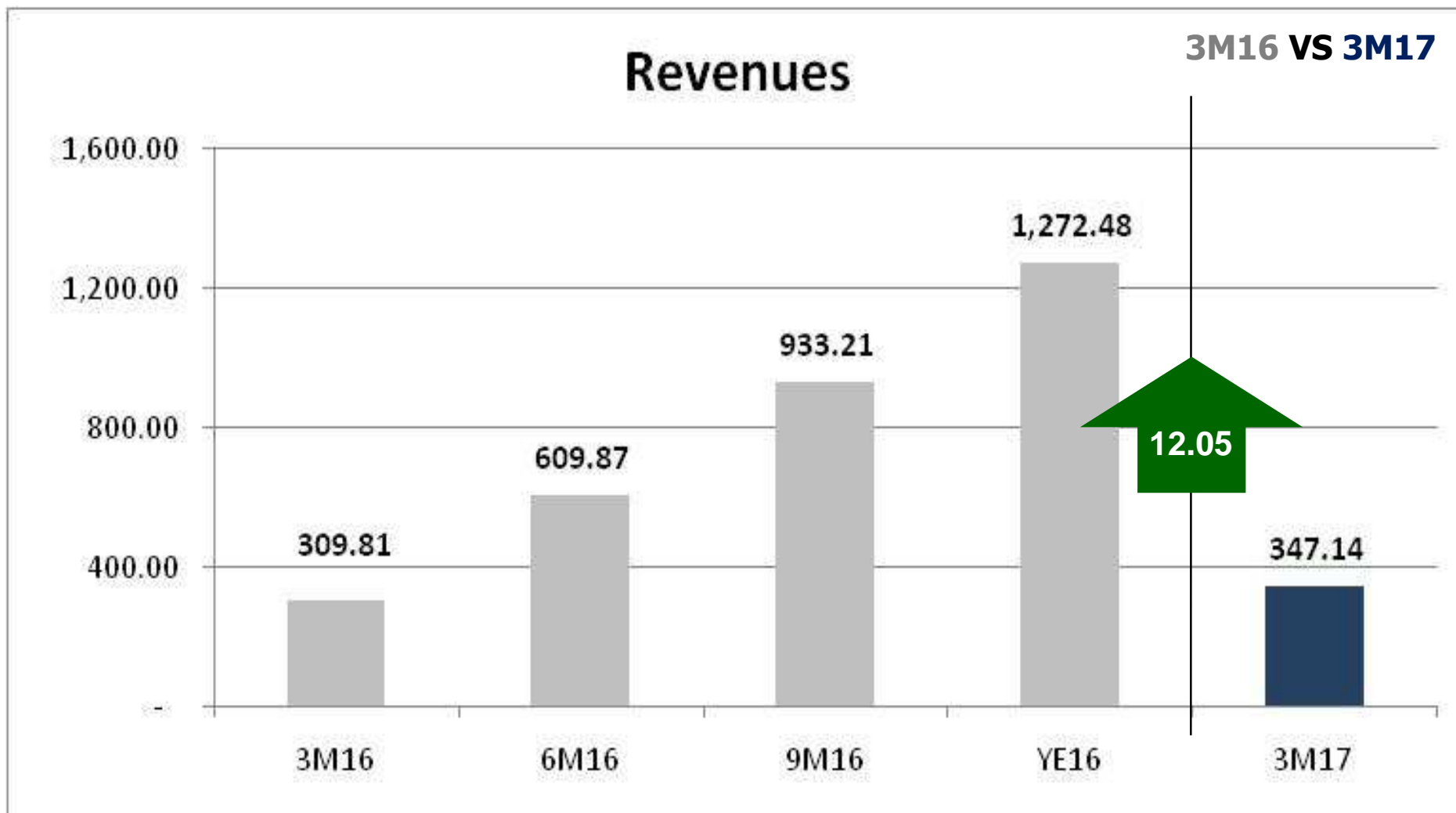
Unit : Million Baht





ผลการดำเนินงานของบริษัท (The Company Financial Result)

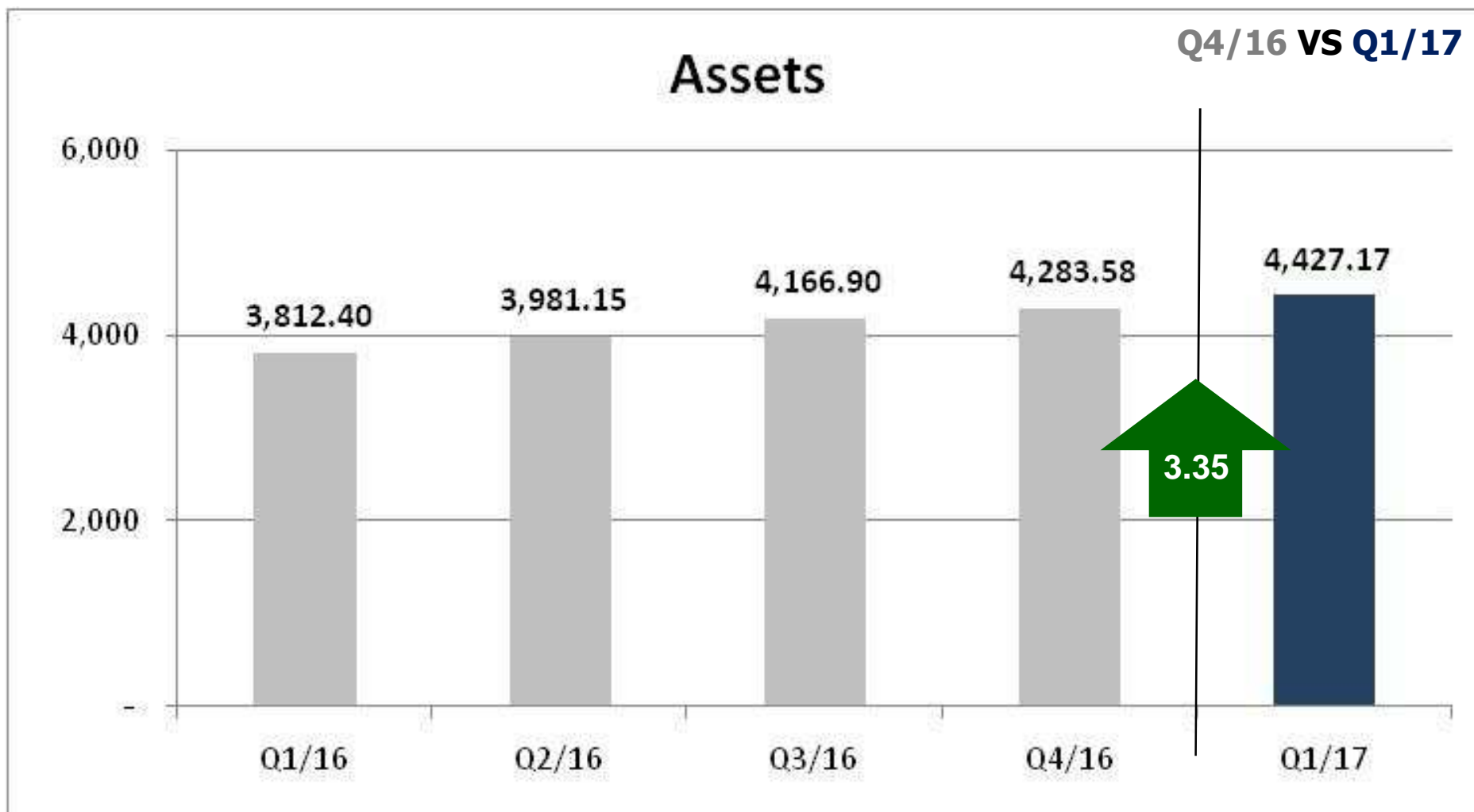
Unit : Million Baht





ผลการดำเนินงานของบริษัท (The Company Financial Result)

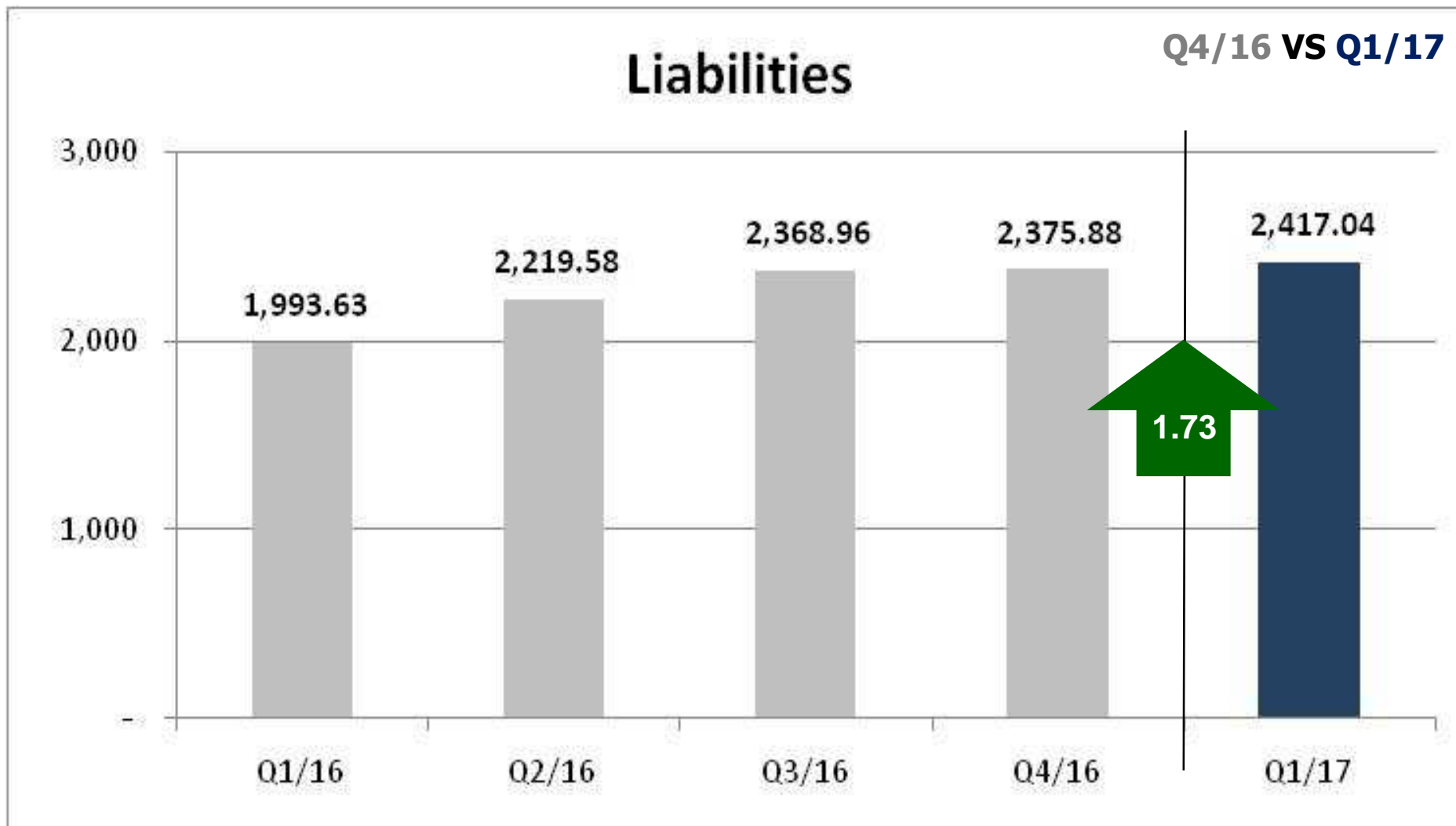
Unit : Million Baht





ผลการดำเนินงานของบริษัท (The Company Financial Result)

Unit : Million Baht





ผลการดำเนินงานของบริษัท (Q1-2017 Financial Result)

Asset	Unit: Baht	Liabilities	Unit: Baht
Current Asset	2,307,225,376	Current Liabilities	
Long-term Asset	2,119,942,750	Debt Current Liabilities	1,080,587,993
Total Asset	4,427,168,126	Other Current Liabilities	212,183,326
		Long-term Liabilities	
		Debt long-term Liabilities	1,115,241,165
		Other Long-term Liabilities	9,030,189
		Total liability	2,417,042,673
		Equity	Unit: Baht
		Total Equity	2,010,125,453
		Total Liabilities and Equity	4,427,168,126



ผลการดำเนินงานของบริษัท (Q1-2017 Financial Result)

Debt Liabilities

Short-term loans from financial institutions	-
Current portion of long-term loans	733,881,794
Current portion of debentures	-
Short-term loans	346,706,199
Long-term loans – net of current portion	467,102,905
Debenture – net of current portion	648,138,260
Total Debt Liabilities	2,195,829,158